



ТЕРРИТОРИАЛЬНЫЙ ОРГАН
ФЕДЕРАЛЬНОЙ СЛУЖБЫ
ГОСУДАРСТВЕННОЙ СТАТИСТИКИ
ПО РЕСПУБЛИКЕ МАРИЙ ЭЛ

О ФИНАНСОВОМ СОСТОЯНИИ ОРГАНИЗАЦИЙ

январь 2024 года

* По оперативным данным, без субъектов малого предпринимательства, кредитных организаций, государственных (муниципальных) учреждений, некредитных финансовых организаций

СОДЕРЖАНИЕ

Сальдированный финансовый результат	3
Прибыль организаций	5
Убыток организаций	6
Финансовые результаты деятельности организаций	7
Доля прибыльных и убыточных организаций	8
Просроченная кредиторская задолженность	9

САЛЬДИРОВАННЫЙ ФИНАНСОВЫЙ РЕЗУЛЬТАТ

млрд рублей

МАРИСТАТ

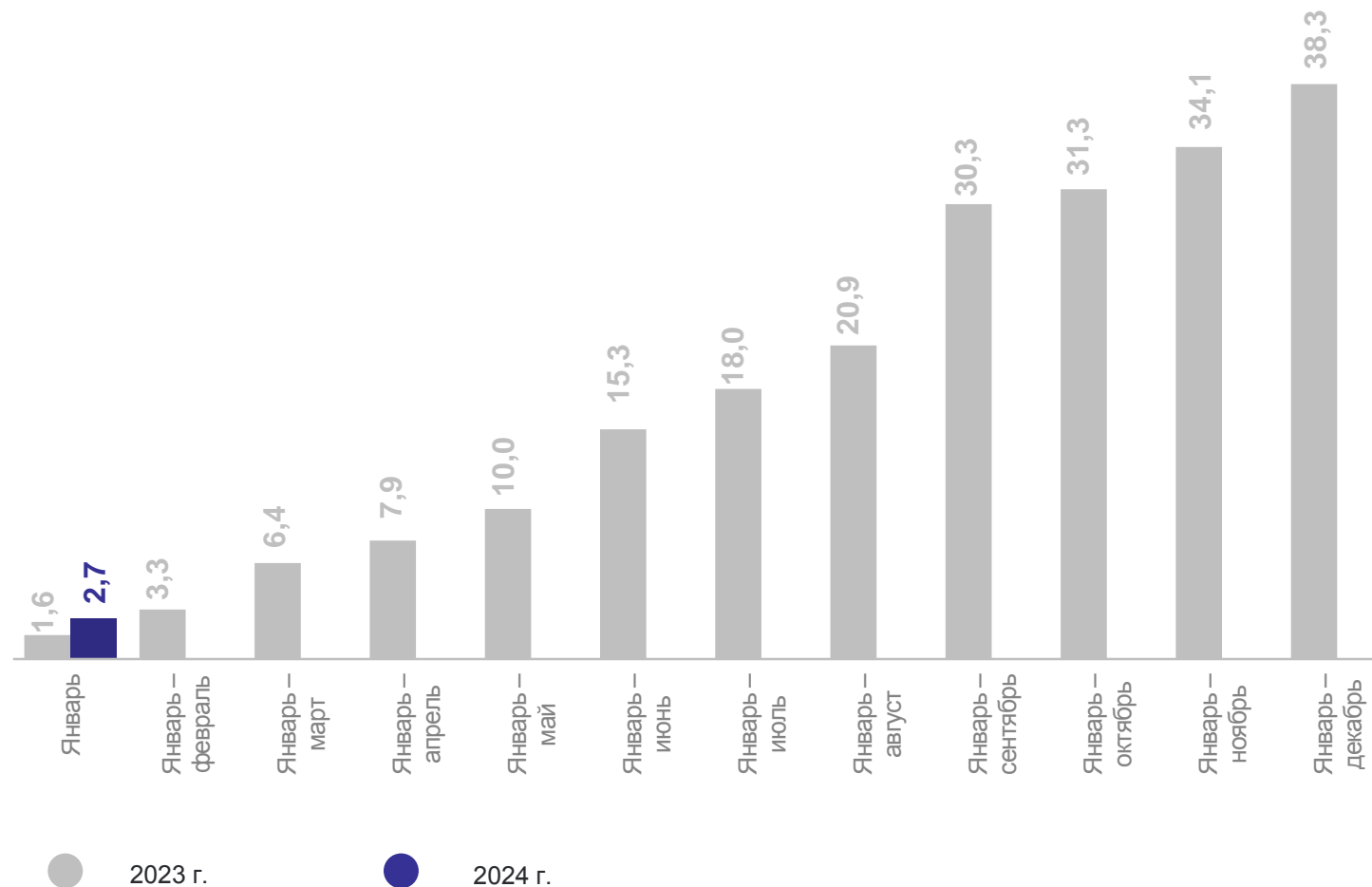
Сальдированный
финансовый результат
(прибыль минус убыток)

январь 2024 года

2,7 млрд рублей

↑ 164,3%

(к январю 2023 г.)*



* По сопоставимому кругу организаций в соответствии с методологией бухгалтерского учета.

САЛЬДИРОВАННЫЙ ФИНАНСОВЫЙ РЕЗУЛЬТАТ


в % к соответствующему периоду предыдущего года*

МАРИСТАТ


январь 2024 года

Всего


164,3%

 Сельское, лесное хозяйство, охота, рыболовство и рыбоводство


в **3,6** раза

 Торговля оптовая и розничная; ремонт автотранспортных средств и мотоциклов

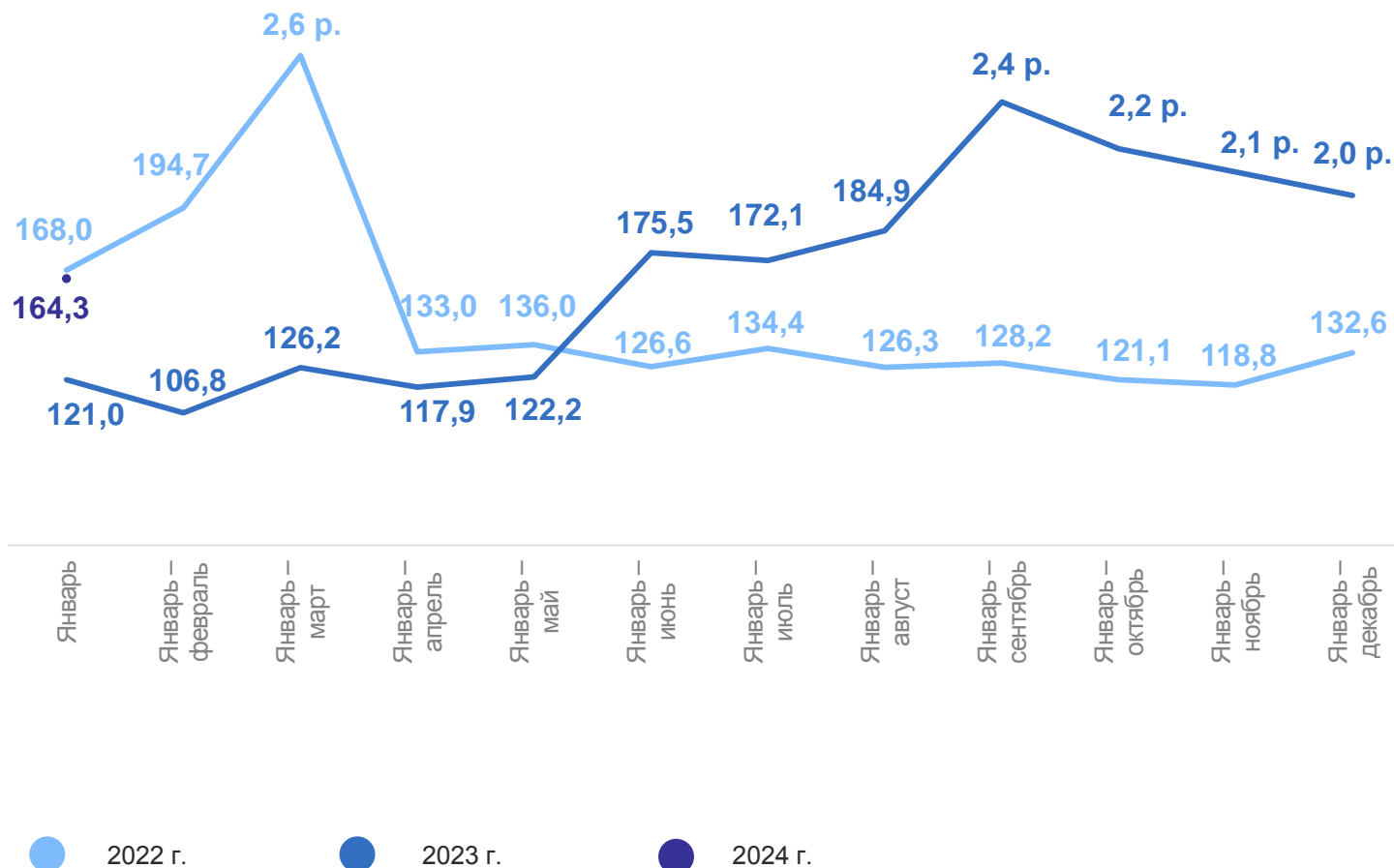
в **2,5** раза

 Обрабатывающие производства

128,5%

 Обеспечение электрической энергией, газом и паром; кондиционирование воздуха

102,7%



* По сопоставимому кругу организаций в соответствии с методологией бухгалтерского учета.

ПРИБЫЛЬ ОРГАНИЗАЦИЙ

млрд рублей

МАРИСТАТ

январь 2024 года

Всего

3,4



Обрабатывающие производства

1,6

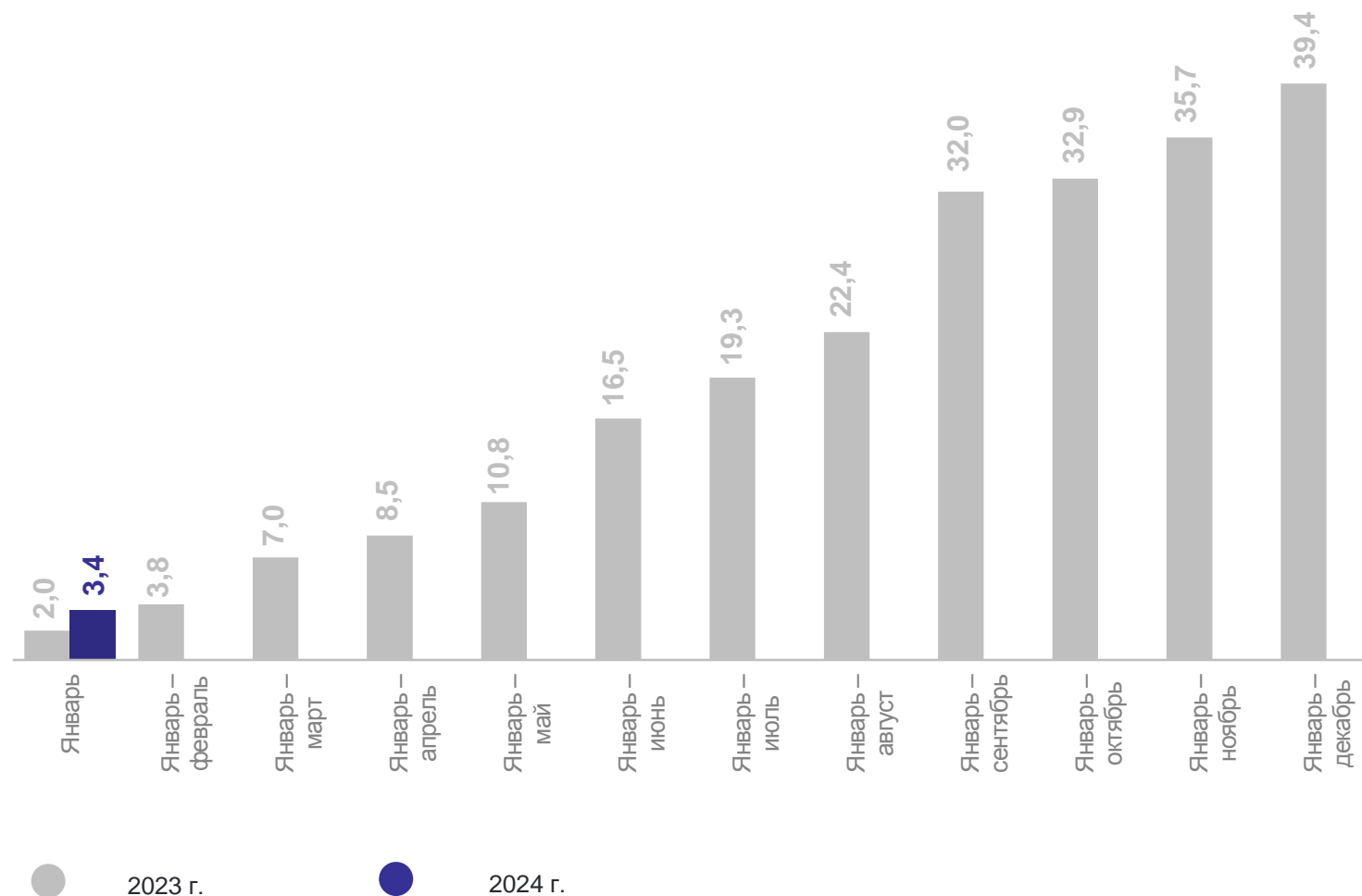


Торговля оптовая и розничная; ремонт автотранспортных средств и мотоциклов

0,4

158,2%

январь 2024 г.
к январю 2023 г.*



* По сопоставимому кругу организаций в соответствии с методологией бухгалтерского учета.


УБЫТОК ОРГАНИЗАЦИЙ

млн рублей


МАРИСТАТ

январь 2024 года

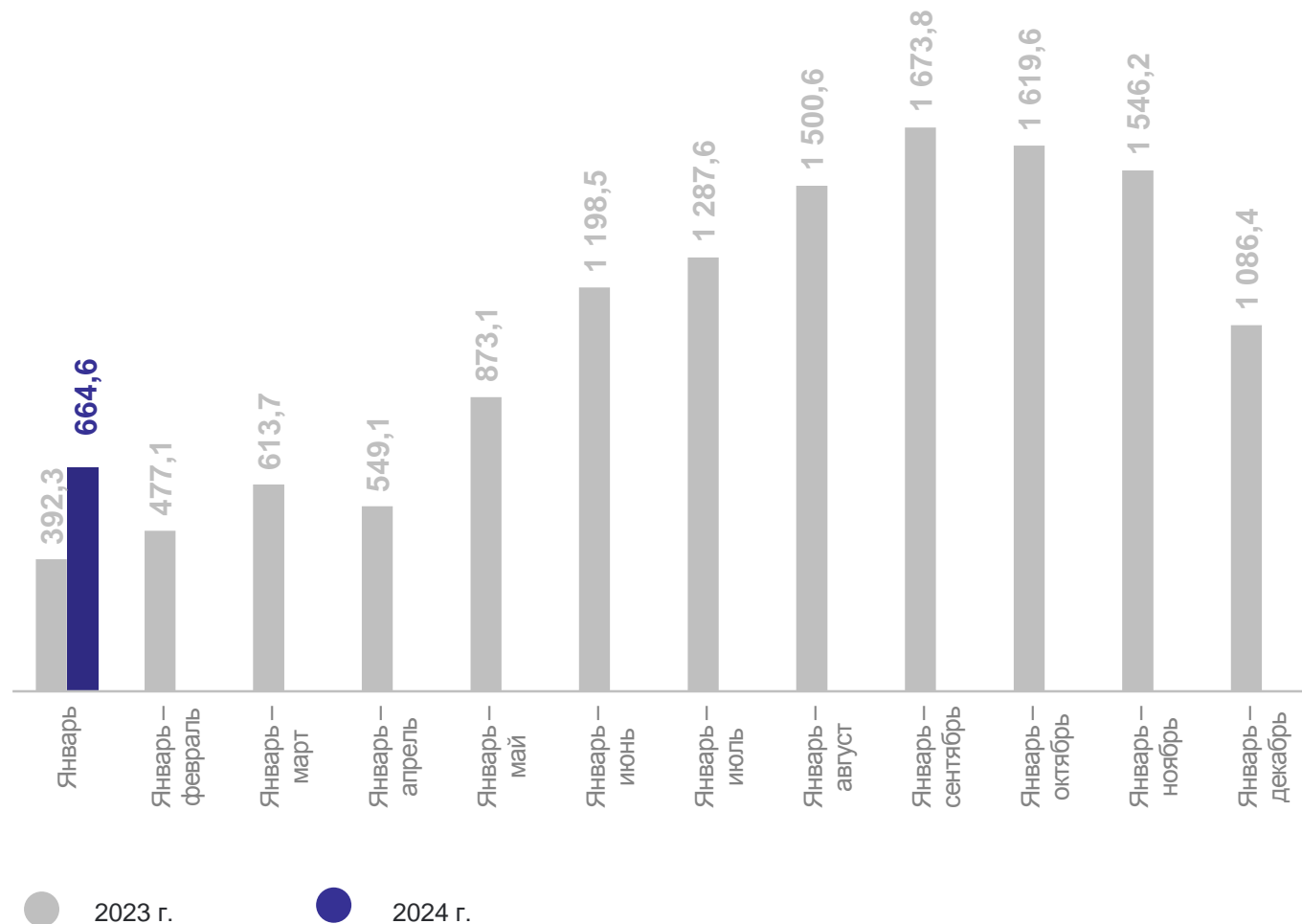
Всего **664,6**

 Обрабатывающие производства **420,0**

 Строительство **93,4**

 Водоснабжение; водоотведение, организация сбора и утилизации отходов, деятельность по ликвидации загрязнений **12,1**

137,6% январь 2024 г. к январю 2023 г.*



* По сопоставимому кругу организаций в соответствии с методологией бухгалтерского учета.

ФИНАНСОВЫЕ РЕЗУЛЬТАТЫ ДЕЯТЕЛЬНОСТИ ОРГАНИЗАЦИЙ

МАРИСТАТ

январь 2024 г., в % к соответствующему периоду предыдущего года*



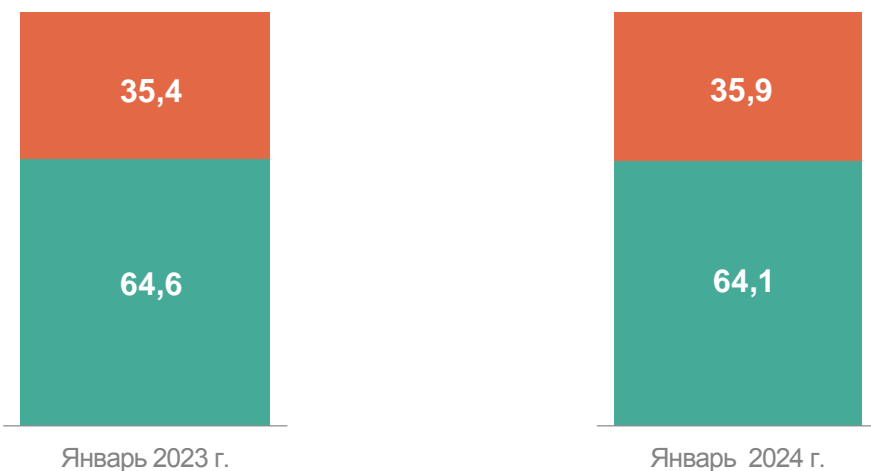
* По сопоставимому кругу организаций в соответствии с методологией бухгалтерского учета.

ДОЛЯ ПРИБЫЛЬНЫХ И УБЫТОЧНЫХ ОРГАНИЗАЦИЙ

в % к общему числу организаций

МАРИСТАТ

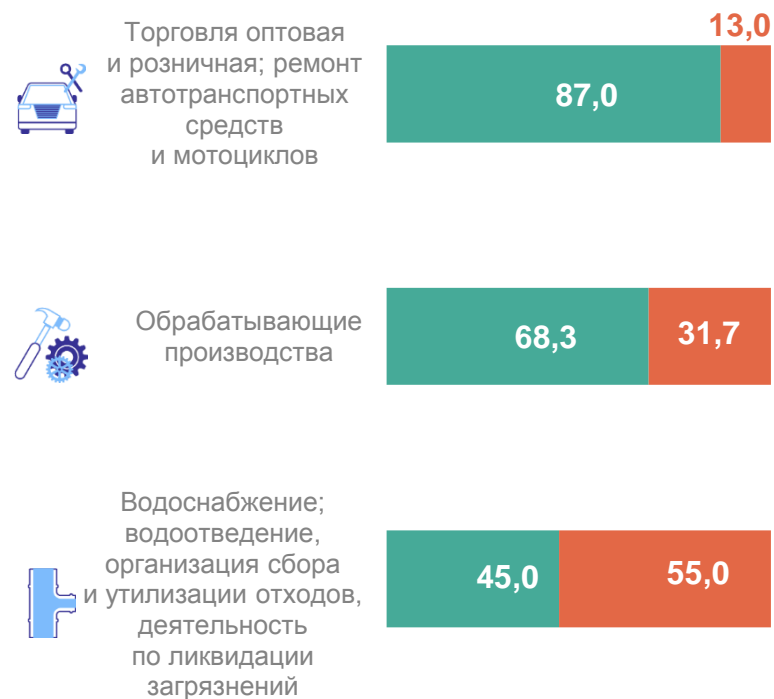
В целом по республике



● Доля убыточных организаций

● Доля прибыльных организаций

Январь 2024 года по отдельным видам экономической деятельности



ПРОСРОЧЕННАЯ КРЕДИТОРСКАЯ ЗАДОЛЖЕННОСТЬ

на конец месяца


МАРИСТАТ





- Задолженность поставщикам
- Задолженность по платежам в бюджет
- Задолженность по платежам в государственные внебюджетные фонды
- Прочая

январь 2024 года

Всего **1 116,2** млн рублей

 Обрабатывающие производства **432,3** млн рублей

 Деятельность по операциям с недвижимым имуществом **48,6** млн рублей

 Водоснабжение; водоотведение, организация сбора и утилизации отходов, деятельность по ликвидации загрязнений **34,6** млн рублей